

Modulo di domanda per l'ammissione all'esame professionale (EP)

1. Dati personali / informazioni sulle parti d'esame

Questo modulo dev'essere compilato dal candidato/candidata e munito di conferma e visto della competente associazione sportiva nazionale (pagina 4).
Si prega di far pervenire il modulo entro il termine d'iscrizione alla segreteria di sportartenlehrer.ch presso l'indirizzo indicato in alto a destra di questa pagina.

P.f. incollare
una foto
qui

contrassegnare la casella

- Sottopongo la mia candidatura a partecipare all'esame professionale per maestro/maestra di disciplina sportiva¹
(Data della parte d'esame 1 come da bando sep. delle associazioni sportive competenti)

Giovedì 26 novembre 2020

ore 08.30-18.30 ca. - Hotel Mövenpick a Egerkingen SO
Tassa d'esame: CHF 1'950.00 (tutte e 3 le parti d'esame)
Termine ultimo per l'iscrizione: 23 luglio 2020 (posta A, data del timbro postale)

Cognome		Nome		
Indirizzo		NPA/Località		Cantone
Tel. privato		Tel. lavoro		
Cellulare		Fax		
Reperibilità		E-mail		
Data di nascita		Luogo di nascita		Cantone
Nazionalità		N. AVS	756. . . .	
Lingua materna		Lingue		Lingua d'esame desiderata
Sport / specializzazione		Ass. sportiva nazionale		Titolo attestato v. anche cpv. RE 7.12

Informazioni inerenti alle parti d'esame¹ (come da Regolamento RE, "Parti dell'esame", cpv. 5.11)

L'esame professionale è costituito dalle seguenti parti e prevede le seguenti durate:

Parte d'esame	Genere d'esame	Durata	Ponderazione
Parte d'esame 1:			
a Documentazione scritta sulla lezione d'esame	scritto	all'apertura dell'esame	1
b Lezione d'esame	pratico	ca. 60 min.	3
c Discussione tecnica sulla lezione d'esame	orale	ca. 30 min.	2
Parte d'esame 2:			
a Prova d'esame	scritto	predisposta	2
b Presentazione e discussione tecnica sulla prova d'esame	orale	ca. 30 min.	2
Parte d'esame 3:			
Studio di un caso tipo	orale	ca. 30 min.	2
		Totale	ca. 150 min. 12

IMPORTANTE: il segretariato accetta solo i dossier completi pervenuti entro il termine d'iscrizione. Le prime tre pagine, compilate in precedenza dal candidato, devono già essere verificate dall'associazione sportiva e convalidate dalle competenti persone a pagina 4.

2. Condizioni riguardanti la formazione e la pratica professionali

(fanno fede le condizioni di ammissione di cui al RE, cpv. 3.3 "Ammissione")

2.1 Formazione professionale

RE cpv. 3.31 a): È ammesso all'esame chi è in possesso di un attestato federale di capacità, di un diploma di maturità, di un certificato di scuola specializzata o di un certificato equipollente.

Data/anno	Diploma / attestato (allegare le copie)	Osservazioni

2.2 Formazione come insegnante (Sport)

RE cpv. 3.31 c) + d): È ammesso all'esame chi dispone del massimo riconoscimento G+S e/o esa come dirigente (formazione continua 2) e ha positivamente assolto i cicli formativi offerti all'interno della propria associazione o federazione (per le discipline sportive non sovvenzionate tramite G+S è richiesta solo la frequenza e il positivo assolvimento dei corsi di formazione interni all'associazione).

Data/anno	Attestato di formazione G+S/esa e di associazione sportiva (allegare le copie)	Osservazioni

2.3 Pratica professionale (Sport)

RE cpv. 3.31 b): È ammesso all'esame chi dispone di un'esperienza pratica di almeno 2 anni come maestro/a o dirigente attivo/a nella disciplina sportiva scelta e può documentare almeno 250 unità didattiche o lezioni entro gli ultimi 3 anni.

 **contrassegnare le caselle**

Data/anno	Tipo di pratica professionale (a tempo pieno o parziale) (indicare dati/indirizzi esatti dei datori di lavoro)	<input type="checkbox"/> ore alla settimana <input type="checkbox"/> ore all'anno
	<input type="checkbox"/> stagionale <input type="checkbox"/> tutto l'anno	<input type="checkbox"/> ore alla settimana: <input type="checkbox"/> ore all'anno:
	<input type="checkbox"/> stagionale <input type="checkbox"/> tutto l'anno	<input type="checkbox"/> ore alla settimana: <input type="checkbox"/> ore all'anno:
	<input type="checkbox"/> stagionale <input type="checkbox"/> tutto l'anno	<input type="checkbox"/> ore alla settimana: <input type="checkbox"/> ore all'anno:

2.4 Formazione in materia di sanità e/o pronto soccorso

RE cpv. 3.31 e): È ammesso all'esame chi dispone di un'adeguata formazione in materia di sanità e/o pronto soccorso, risalente a non oltre 4 anni addietro, nella disciplina sportiva scelta (per le formazioni riconosciute, v. Guida, Appendice cpv. 6.1).

Data/anno	Formazione / diploma (allegare le copie)	Osservazioni

2.5 Altri allegati

RE cpv. 3.2 f) Iscrizione: allegare una copia di un documento ufficiale con foto (carta d'identità o passaporto)

RE cpv. 3.2 g) Iscrizione: allegare una traccia progettuale per la prova d'esame (v. anche Guida, Appendice cpv. 6.5 e precisazione della Commissione d'esame in caso di esame professionale alla successiva pagina 3)

Su decisione della Commissione d'esame CE: versione breve del curriculum vitae

2.6 Luogo / data / firma del candidato/della candidata

Luogo / data _____

Firma del candidato/ della candidata _____

3. Particolarità riguardanti la prova d'esame e la traccia progettuale

3.1 Basi normative (RE = Regolamento d'esame / GRE = Guida al RE)





Regolamento / capoversi	Oggetto / Breve descrizione	Particolarità inerenti all'EP
RE cpv. 5.11 2a)	Parti d'esame / prova d'esame <ul style="list-style-type: none"> scritta predisposta 	idem idem
GRE cpv. 5.1 2a)	Consegna della prova d'esame al più tardi 6 settimane prima della prova orale. Temi principali connessi con gli ambiti di competenza: <ul style="list-style-type: none"> D (Organizzare competizioni) E (Gestire il materiale e l'infrastruttura) F (Offrire consulenza nel contesto sociale) G (Assistere le organizzazioni sportive) H (Marketing e amministrazione) 	idem (ovvero al più tardi entro il 15 ottobre 2020) idem
GRE cpv. 5.3	<ul style="list-style-type: none"> Riferimento all'Appendice GRE cpv. 6.5 Conferma scritta di redazione in autonomia e di rispetto delle norme di citazione (v. esclusione in caso di plagio) 	idem, v. cpv. 3.2 „Attestazione“ più sotto Non dimenticare la firma!
GRE Appendice cpv. 6.5	<ul style="list-style-type: none"> 6.5.1 Obiettivi della prova d'esame: competenza nei campi d'attività D, E, F, G+H 6.5.2 Consegna: 6 settimane prima della prova orale <ul style="list-style-type: none"> forma: di norma, per iscritto e in 3 copie su richiesta, altre forme e supporti 6.5.3 Temi e contenuti: di libera scelta entro i campi D, E, F, G+H; assieme all'iscrizione all'esame, i candidati consegnano una breve descrizione della prova d'esame sotto forma di una traccia progettuale non più lunga di una pagina formato A4. 6.5.4 Ampiezza: minimo 10 pagine massimo 15 pagine A4 senza allegati. Per altre indicazioni formali v. GRE cpv. 6.5.4 / 6.5.5. vedi anche sito web/download "linee guida per la prova d'esame" 	idem idem idem idem, traccia progettuale di 1 pagina A4 da consegnare alla segreteria entro il 23 luglio 2020 ed ev. richiesta di altra forma /supporto idem idem

3.2 Tema / titolo della prova d'esame

Titolo / tema _____

contrassegnare la casella

3.3 Disdetta EP / Attestazione di redazione in autonomia da parte dei candidati

-  Confermo di conoscere e accettare le condizioni di annullamento (55-40 giorni prima dell'EP: addebito del 25% della tassa d'esame; 40-20 giorni prima dell'EP: 50%, 20-0 giorni prima dell'EP: 75% della tassa d'esame).
-  Confermo di aver redatto o che redigerò la prova d'esame in totale autonomia e di avere segnalato o che segnalerò tutte le citazioni e fonti esterne in quanto tali. Ai sensi della GRE cpv. 5.3 e 6.5.5, rendo la medesima dichiarazione separatamente come allegato alla prova d'esame.
-  La traccia progettuale è allegata.
-  La prova d'esame è già finita e allegata – **non dimenticare la firma!**

Luogo/data _____

Firma del candidato/della candidata _____

4. Conferma e raccomandazione dell'associazione sportiva nazionale

Dopo aver compilato le pagine da 1 a 3, i candidati sono tenuti a trasmettere tempestivamente l'intero modulo d'iscrizione alla propria associazione nazionale competente. L'attestazione più sotto riportata dev'essere compilata e vidimata dall'associazione nazionale, previa verifica dei dati forniti dai candidati alle pagine da 1 a 3 e della consegna di una raccomandazione. Il segretariato centrale sportartenlehrer.ch è a disposizione per eventuali domande presso l'indirizzo riportato in alto a destra.

Nome dell'associazione:

Cognome/nome del candidato/della candidata:

Funzione attuale in seno all'associazione/club:

Eventuale funzione estesa all'interno dell'associazione/club in caso di superamento dell'EP:

4.1 Attestazione

 **ATTENZIONE: contrassegnare tutte le caselle**

- Confermiamo l'esattezza dei dati forniti nel presente modulo di domanda. In particolare, confermiamo di aver accertato la concordanza delle condizioni di ammissione con le norme concernenti la formazione in seno alla nostra associazione, nonché l'esattezza delle informazioni di cui ai succitati punti 2.2 e 2.3 inerenti alla formazione e alla pratica professionale.
- I sottoscritti certificano con la loro firma al punto 4.3 che il candidato/la candidata ha partecipato e superato le offerte G+S e/o esa richieste (in mancanza della formazione G+S/esa per la disciplina sportiva interessata è richiesta la frequenza e il positivo superamento dei corsi di formazione interni all'associazione).

Osservazioni:

4.2 Date degli esami pratici (Parte d'esame 1)

- Gli esami pratici della nostra associazione avranno luogo nelle seguente date: _____
- Le date non sono ancora state fissate - possiamo comunicare entro il _____ più tardi.

4.3 Raccomandazione/visto dell'associazione nazionale ai sensi del RE cpv. 3.31 f)

 **contrassegnare la casella**

- Raccomandiamo il suddetto candidato/candidata per l'esame professionale come maestro/a di disciplina sportiva ¹

Firme valide dell'associazione nazionale:

Luogo/data _____

Luogo/data _____

Cognome/nome _____

Membro CE di sportartenlehrer.ch

Responsabile della formazione

Firma _____

Firma _____

Altre osservazioni da parte dell'associazione:

¹ Qualora il numero dei partecipanti iscritti con la raccomandazione delle rispettive associazioni vada oltre le possibilità organizzative del rispettivo esame professionale, la decisione definitiva circa l'ammissione o l'iscrizione in una lista d'attesa spetta alla Commissione d'esame (CE) di sportartenlehrer.ch (dopo eventuale consultazione della rispettiva associazione nazionale o in base a una lista di priorità da essa fornita).

5. Traccia progettuale per prova d'esame

Allegato all'iscrizione all'esame. Invio a sportartenlehrer.ch entro il 23 luglio 2020 (fa fede il timbro postale)

Si accettano solo progetti compilati digitalmente. È obbligatorio compilare tutti i campi - da firmare in originale in calce.

Tema selezionato
(in base ai campi d'attività secondo Guida G al punto 6.5.1 / definire, circoscrivere e illustrare in modo chiaro il tema; ad eccezione dei campi d'attività A, B + C)
Titolo
(deve essere breve e richiamare il fulcro della prova - perlomeno titolo provvisorio. della prova)
Obiettivo della prova
(problematica; tesi, analisi, valutazioni, riferimento a modelli, confronti, approccio teorico, ecc.)
Punti salienti
(quali risultati, con quale metodo, elaborazioni fondamentali da riflessioni proprie, deduzioni teoria e pratica, ecc.)
Bibliografia, materiali, ausili
(libri, link web, statistiche – in caso di sondaggi, modalità e attuazione)
Scadenario
(pianificazione dettagliata a partire dalla data , ultimazione della prima bozza , versione/stampa finale e inoltrato per posta entro il 23 luglio 2020 (fa fede il timbro postale) come allegato al resto del dossier di iscrizione

Struttura preliminare della prova d'esame (indice): indicare i capitoli previsti per la parte principale, con numero pagine!

Contenuto	Numero pagine
Frontespizio	1
Indice	1
Descrizione introduttiva della situazione iniziale e definizione degli obiettivi (prefazione)	minimo 10 massimo 15 pagine (vale per introduzione, parte principale, riepilogo e conclusione)
Selezione delle informazioni più rilevanti (parte principale):	
Riepilogo)
Conclusione	
Bibliografia e fonti	
Dichiarazione con firma che la prova è stata redatta in modo autonomo e che le fonti e le citazioni sono indicate correttamente	
Eventuali allegati	

Luogo, data

Cognome/nome redattore/redattrice

Firma (in originale)